

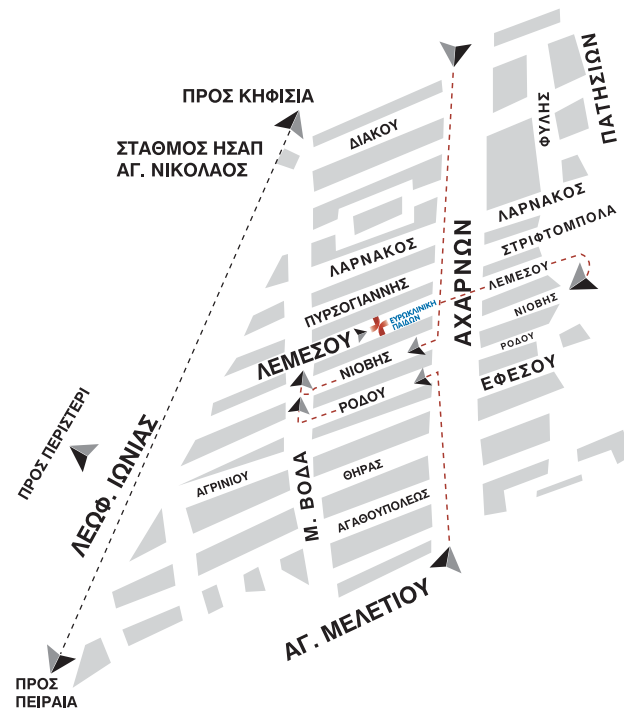
Η σημασία της σωστής διάγνωσης – θεραπείας

Για τη σωστή διάγνωση των ανωτέρω παθήσεων, απαιτείται εξειδικευμένη γνώση και σύγχρονος τεχνολογικός εξοπλισμός. Στην Ευρωκλινική Παιδών λειτουργεί Τμήμα Διάγνωσης και Θεραπευτικής αντιμετώπισης των διαταραχών της ούρησης των παιδιών. Το τμήμα στελεχώνεται από ειδικό Παιδο-ουρολόγο και είναι εξοπλισμένο με



υπερσύγχρονα διαγνωστικά μηχανήματα. Η ακριβής λειτουργία των μηχανημάτων, αποτελεί βασικό μέλημα του έμπειρου και απολύτως ενημερωμένου τεχνικού προσωπικού.

Γιατί, σωστή διάγνωση σημαίνει σωστή και αποτελεσματική θεραπεία.



Κοντά μας νιώθετε ασφαλείς!

ΛΕΜΕΣΟΥ 39-41 & ΑΧΑΡΝΩΝ 209, 104 46 ΑΘΗΝΑ


ΤΗΛ.: 210 86 91 900, FAX: 210 86 91 950

www.euroclinic.gr • e-mail: mkt@euroclinic.gr



Κοντά μας νιώθετε ασφαλείς!

Διαταραχές
της ούρησης
παιδιών και εφήβων



Φροντίζουμε την υγεία
των παιδιών σας
με τον καλύτερο τρόπο!

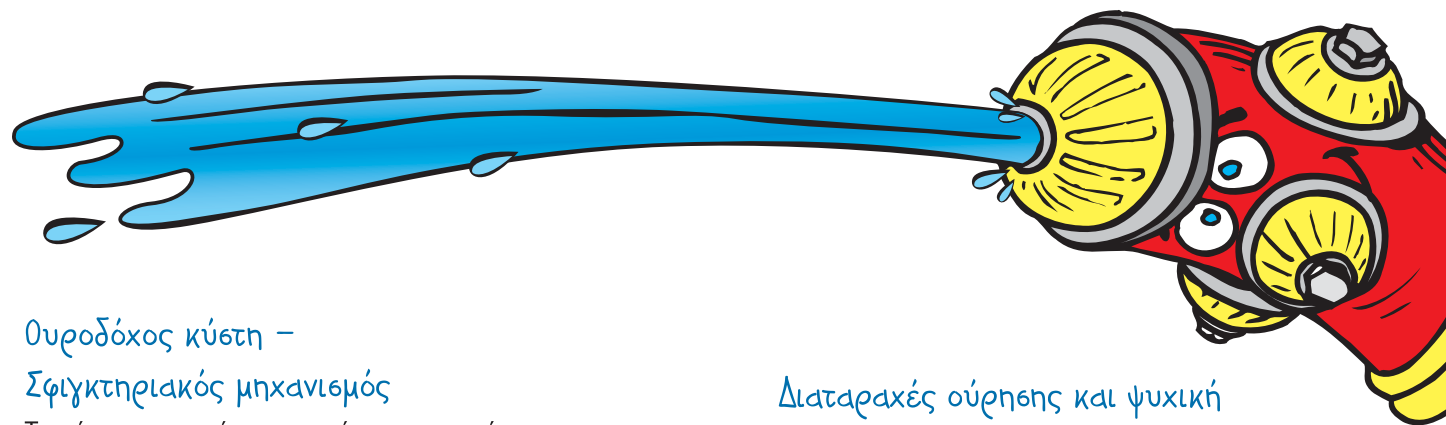
Τμήμα Διάγνωσης & Θεραπευτικής Αντιμετώπισης των Διαταραχών της Ούρησης των παιδιών

Ούρηση είναι η πράξη εκείνη που χωρίς παραγωγή προκλητού μυϊκού έργου αδειάζει σε τακτά χρονικά διαστήματα (περίπου κάθε 3ωρο) εντελώς την ουροδόχο κύστη με μια μαθηματικά φυσιολογική ροή. Οι διαταραχές της ούρησης εκδηλώνονται στα παιδιά με την ακόλουθη συμπτωματολογία

- ◆ Ημερήσιες απώλειες ούρων
- ◆ Νυκτερινές απώλειες ούρων (ενούρηση)
- ◆ Συχνουρία
- ◆ Επιτακτικές ανάγκες για ούρηση
- ◆ Στάσεις αναστολής της ούρησης μέσω σύσφιξης του σφιγκτήρος
- ◆ Δυσουρία
- ◆ Σπάνιες ουρήσεις

Οι επικίνδυνες διαταραχές της ούρησης στα παιδιά

Οι διαταραχές της ούρησης στα παιδιά εκτός από τα ενοχλητικά βρεξίματα, συχνουρίες κ.λπ. προκαλούν πάρα πολύ συχνά ουρολοιμώξεις και σε αρκετές περιπτώσεις, εάν δεν αντιμετωπισθούν έγκαιρα, ακόμα σοβαρότερα προβλήματα μέσω των αλλοιώσεων που προκαλούν στην ουροδόχο κύστη και στους νεφρούς.



Ουροδόχος κύστη – Σφιγκτηριακός μηχανισμός

Τα ούρα που παράγονται από τους νεφρούς αποθηκεύονται σε ένα μυϊκό σάκκο που είναι η ουροδόχος κύστη. Κάτωθεν αυτής βρίσκονται οι σφιγκτηριακοί μηχανισμοί που μας προσφέρουν την εγκράτεια ούρων. Τα παιδιά βγάζουν τις πάνες όταν ο εγκέφαλος μέσω μιας «ένωσης» που αναπτύσσεται μέσα στη σπονδυλική στήλη, μπορεί πλέον να ελέγξει την ουροδόχο κύστη και να της απαγορεύει να συσπάται (αδειάζει) χωρίς την άδειά του. Όταν η «ένωση» αυτή καθυστερήσει να αναπτυχθεί, τότε η ουροδόχος κύστη δουλεύει ανεξέλεγκτα και συνήθως σε συχνότερους και δυνατότερους ρυθμούς από ότι εάν ο εγκέφαλος είχε καταφέρει να την «εξουσιάσει».



Τί είναι η ακράτεια ούρων;

Ακράτεια είναι η έξω από την κάθε θέληση απώλεια ούρων του παιδιού. Στα παιδιά εξαιρετικά σπάνια οφείλεται σε προβλήματα των σφιγκτηριακών μηχανισμών. Συνήθως οφείλεται σε υπερλειτουργία του μυός που αποτελεί την ουροδόχο κύστη. Η υπερλειτουργία αυτή συνήθως οφείλεται σε πλημμελή έλεγχο της κύστης από τον εγκέφαλο κατά τη διάρκεια της ημέρας ή της νύκτας. Κατά τη νύκτα ένας βαθύς ύπνος που προκαλεί παροδική αδράνεια του εγκεφάλου επιδεινώνει τα προβλήματα.

Διαταραχές ούρησης και ψυχική υγεία

Τα λειτουργικά προβλήματα της ουροδόχου κύστης των παιδιών σπανίως οφείλονται σε ψυχολογικά αίτια, όπως πιστεύαμε πριν την ανάπτυξη των ουροδυναμικών ελέγχων που ανέδειξαν τα προβλήματα αυτά όπως το καρδιογράφημα ανέδειξε παλαιότερα τα λειτουργικά προβλήματα της καρδιάς. Εν αντιθέσει, μπορούν να δημιουργήσουν ψυχολογικά προβλήματα στα παιδιά που βρέχονται πάνω τους και νιώθουν μειονεκτικά έναντι των συνομηλίκων τους.

Τί είναι ουροδυναμικός έλεγχος;

Ο ουροδυναμικός έλεγχος στα παιδιά αποτελείται από:

- ◆ Ουρομετρία ή uroflow
- ◆ Κυστεομανομέτρηση
- ◆ Ηλεκτρομυογράφημα των σφιγκτήρων
- ◆ Προφίλομετρία ουρήθρας

Ο έλεγχος αυτός, ανάλογα με την περίπτωση και την ηλικία του παιδιού, συνολικά ή με μια μόνο από τις επί μέρους μετρήσεις του, μας βοηθά να καταγράψουμε το ακριβές πρόβλημα του παιδιού και να δώσουμε την κατάλληλη φαρμακευτική θεραπεία.